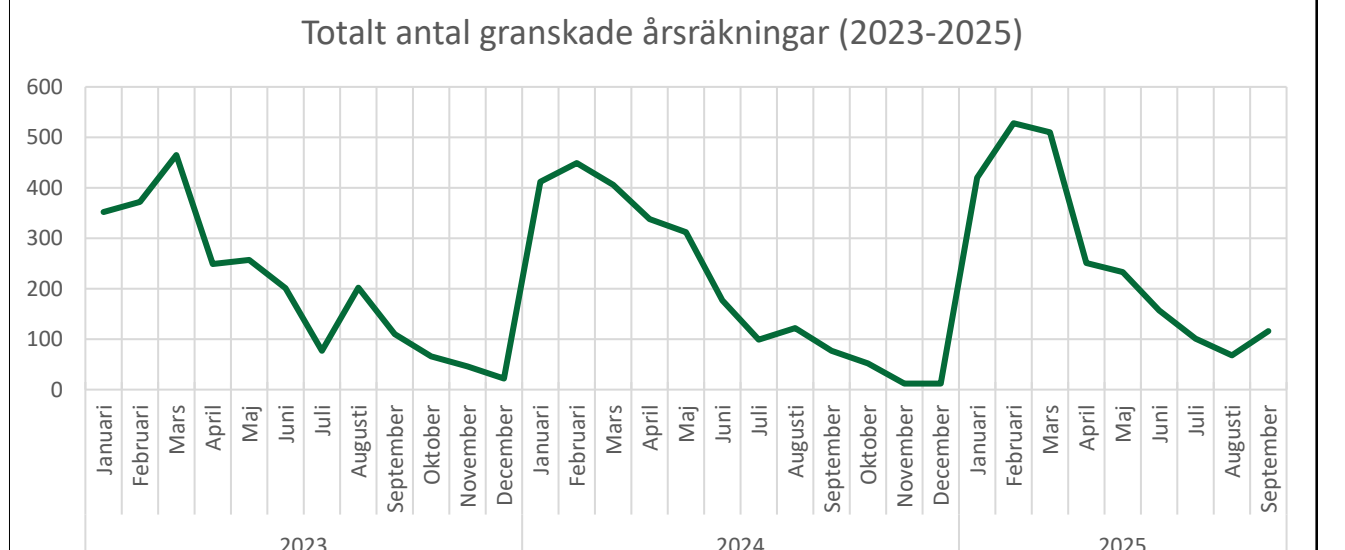
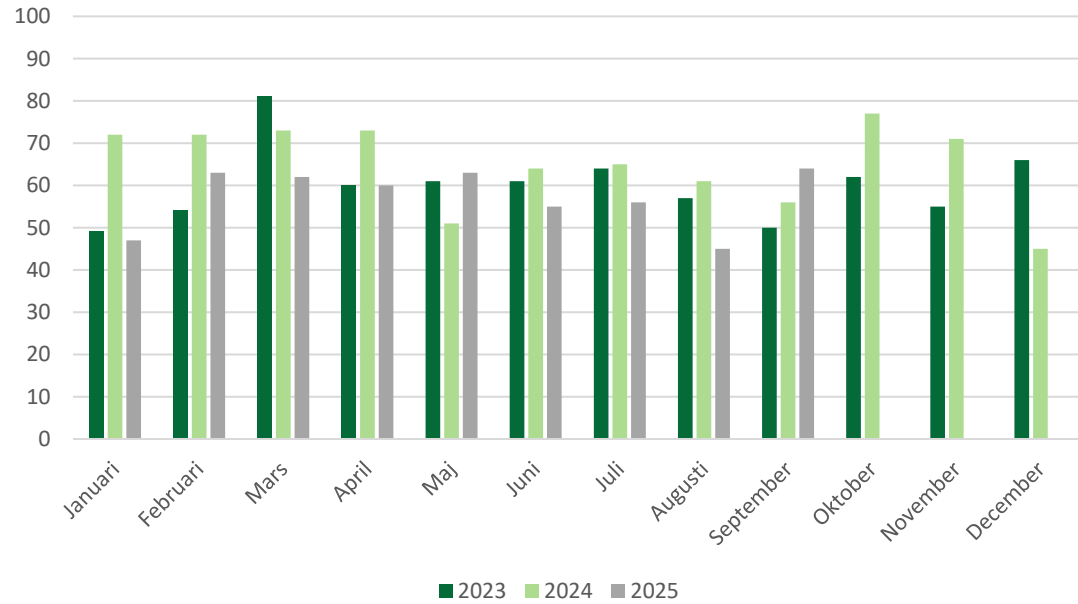
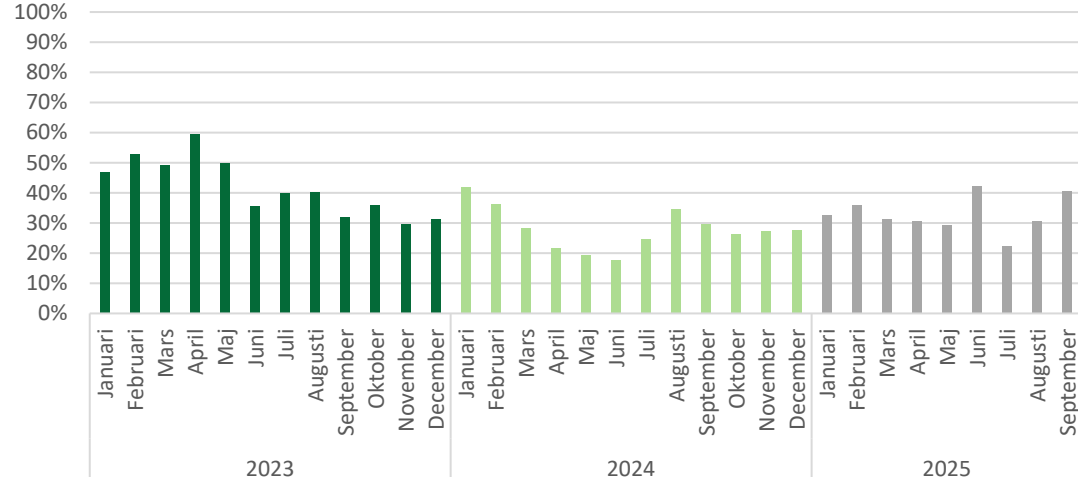
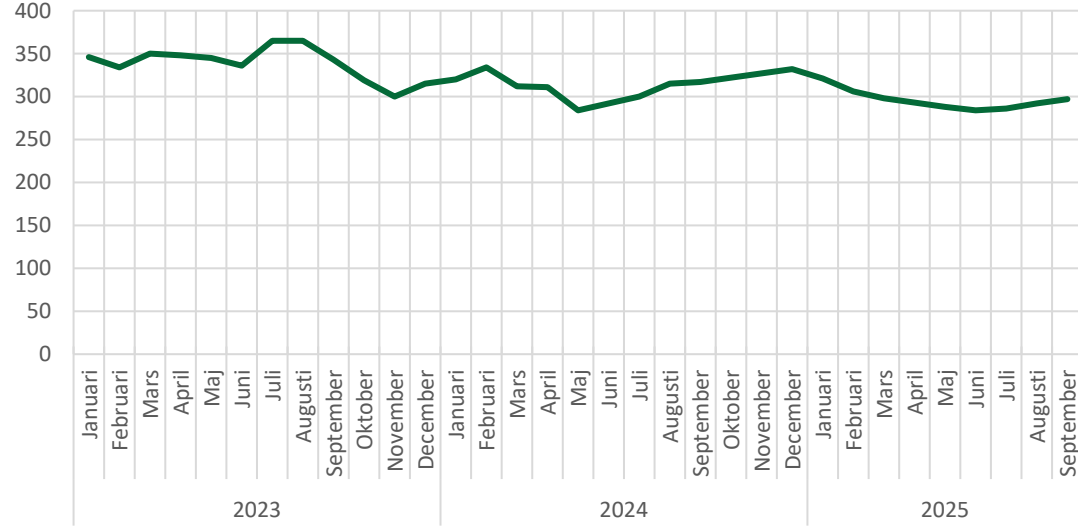


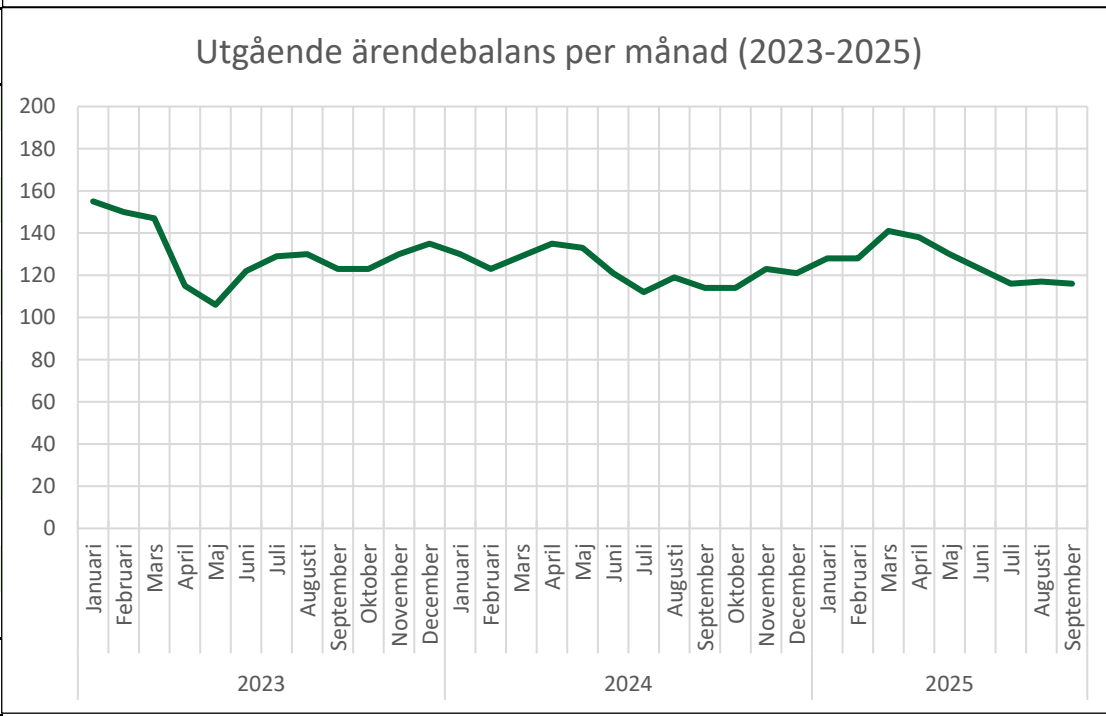
Redovisningsskyldiga 2022:	2428
Redovisningsskyldiga 2023:	2471
Redovisningsskyldiga 2024:	2471



År	Månad	Granskade (avser 2022)	Måluppfyllelse 2023 (%)	Granskade (avser 2023)	Måluppfyllelse 2024 (%)	Granskade (avser 2024)	Måluppfyllelse 2025 (%)	Granskade totalt (2023-2025)
2023	Januari	352	14,5%					352
2023	Februari	372	29,8%					372
2023	Mars	465	49,0%					465
2023	April	249	59,2%					249
2023	Maj	257	69,8%					257
2023	Juni	201	78,1%					201
2023	Juli	77	81,3%					77
2023	Augusti	202	89,6%					202
2023	September	110	94,1%					110
2023	Oktober	66	96,8%					66
2023	November	46	98,7%					46
2023	December	22	99,6%					22
2023	TOTALT	2419 st	99,6%					2419 st
2024	Januari	1		411	16,6%			412
2024	Februari	1		448	34,8%			449
2024	Mars	0		406	51,2%			406
2024	April	1		337	64,8%			338
2024	Maj	1		311	77,4%			312
2024	Juni	0		177	84,6%			177
2024	Juli	0		99	88,6%			99
2024	Augusti	1		121	93,5%			122
2024	September	0		77	96,6%			77
2024	Oktober	0		52	98,7%			52
2024	November	0		12	99,2%			12
2024	December	1		11	99,6%			12
2024	TOTALT	6 st	99,9%	2462 st	99,6%			2468 st
2025	Januari			4		416	16,8%	420
2025	Februari			0		528	38,2%	528
2025	Mars			0		510	58,8%	510
2025	April			1		250	69,0%	251
2025	Maj			0		233	78,4%	233
2025	Juni			0		157	84,7%	157
2025	Juli			0		101	88,8%	101
2025	Augusti			1		67	91,5%	68
2025	September			0		116	96,2%	116
2025	TOTALT			6 st	99,9%	2378 st	96,2%	2384 st

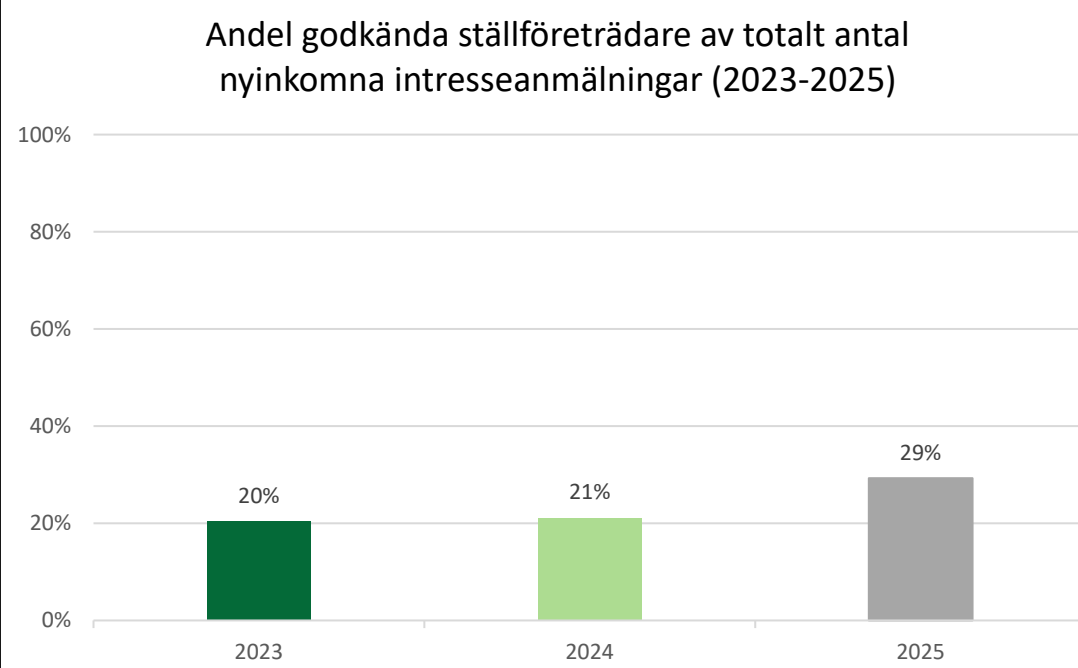
<div><div><div><div><div><div></div></div></div><div><div><div></div></div><div><div></div></div></div><div><div><div></div></div><div><div></div></div></div><div><div><div></div></div><div><div></div></div></div></div><div>Malmö stad</div></div></div>							Överförmyndarnämnden - Statistik 2025 (hämtad 2025-10-01)		
Ansökan och anmälan om god man eller förvaltare (11:4 och 11:7 FB)									
År	Månad	Inkomna ärenden	Avslutade ärenden	Utgående balans	Medellåstid (avslutade)	Väsentligt försenade (avslutade)	Antal inkomna ärenden per månad (2023-2025)		
2023	Januari	49	62	346	202	47%			
2023	Februari	54	66	334	228	53%			
2023	Mars	81	65	350	213	49%			
2023	April	60	62	348	298	60%			
2023	Maj	61	64	345	247	50%			
2023	Juni	61	70	336	205	36%			
2023	Juli	64	35	365	204	40%			
2023	Augusti	57	57	365	213	40%			
2023	September	50	72	343	164	32%			
2023	Oktober	62	86	319	172	36%			
2023	November	55	74	300	177	30%			
2023	December	66	51	315	180	31%			
2023	TOTALT/MEDEL	720 st	764 st	339 st (medel)	209 dagar (medel)	42% medel			
2024	Januari	72	67	320	196	42%			
2024	Februari	72	58	334	166	36%			
2024	Mars	73	95	312	152	28%			
2024	April	73	74	311	147	22%			
2024	Maj	51	78	284	136	19%			
2024	Juni	64	56	292	140	18%			
2024	Juli	65	57	300	151	25%			
2024	Augusti	61	46	315	157	35%			
2024	September	56	54	317	153	30%			
2024	Oktober	77	72	322	145	26%			
2024	November	71	66	327	150	27%			
2024	December	45	40	332	146	28%			
2024	TOTALT/MEDEL	780 st	763 st	314 st (medel)	153 dagar (medel)	28% medel			
2025	Januari	47	58	321	160	33%			
2025	Februari	63	78	306	171	36%			
2025	Mars	62	70	298	145	31%			
2025	April	60	65	293	162	31%			
2025	Maj	63	68	288	152	29%			
2025	Juni	55	59	284	174	42%			
2025	Juli	56	54	286	134	22%			
2025	Augusti	45	39	292	154	31%			
2025	September	64	59	297	160	41%			
2025	TOTALT/MEDEL	515 st	550 st	296 st (medel)	157 dagar (medel)	33% medel			

År	Månad	Inkomna ärenden	Avslutade ärenden	Utgående balans	Medelledningstid (avslutade)	Väsentligt försenade (avslutade)
2023	Januari	39	19	155	187	42%
2023	Februari	30	35	150	183	31%
2023	Mars	30	33	147	124	30%
2023	April	14	46	115	211	46%
2023	Maj	16	25	106	166	24%
2023	Juni	39	23	122	165	30%
2023	Juli	34	27	129	91	11%
2023	Augusti	38	37	130	88	14%
2023	September	13	20	123	168	40%
2023	Oktober	22	22	123	278	64%
2023	November	28	21	130	222	33%
2023	December	18	13	135	185	46%
2023	TOTALT/MEDEL	321 st	321 st	130 st (medel)	172 dagar (medel)	31% medel
2024	Januari	19	24	130	125	29%
2024	Februari	24	31	123	178	35%
2024	Mars	26	20	129	205	35%
2024	April	42	36	135	104	28%
2024	Maj	23	25	133	151	28%
2024	Juni	14	26	121	144	27%
2024	Juli	12	21	112	105	14%
2024	Augusti	31	24	119	149	33%
2024	September	15	20	114	171	35%
2024	Oktober	30	30	114	143	23%
2024	November	39	30	123	116	27%
2024	December	37	39	121	85	15%
2024	TOTALT/MEDEL	312 st	326 st	123 st (medel)	140 dagar (medel)	27% medel
2025	Januari	41	34	128	93	18%
2025	Februari	27	27	128	127	26%
2025	Mars	31	18	141	171	44%
2025	April	24	27	138	96	4%
2025	Maj	18	26	130	190	35%
2025	Juni	18	25	123	152	40%
2025	Juli	13	20	116	177	35%
2025	Augusti	14	13	117	177	46%
2025	September	11	12	116	212	50%
2025	TOTALT/MEDEL	197 st	202 st	126 st (medel)	155 dagar (medel)	30% medel



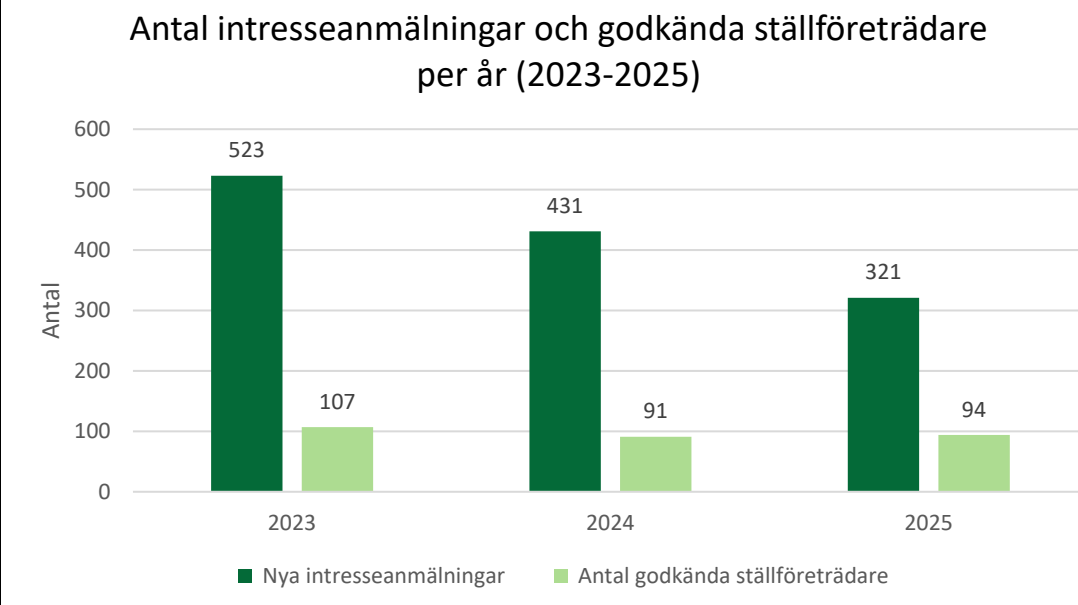
Rekrytering av ställföreträdare				
År	Månad	Nya intresseanmälningar	Antal godkända ställföreträdare	Andel godkända ställföreträdare
2023	Januari	33	12	
2023	Februari	46	9	
2023	Mars	35	13	
2023	April	63	8	
2023	Maj	72	14	
2023	Juni	37	9	
2023	Juli	33	0	
2023	Augusti	25	9	
2023	September	76	11	
2023	Oktober	32	7	
2023	November	41	5	
2023	December	30	10	
2023	TOTALT	523 st	107 st	20%
2024	Januari	43	13	
2024	Februari	37	9	
2024	Mars	38	10	
2024	April	60	4	
2024	Maj	39	7	
2024	Juni	22	5	
2024	Juli	20	4	
2024	Augusti	31	5	
2024	September	41	5	
2024	Oktober	45	12	
2024	November	29	12	
2024	December	26	5	
2024	TOTALT	431 st	91 st	21%
2025	Januari	58	7	
2025	Februari	30	8	
2025	Mars	38	14	
2025	April	26	10	
2025	Maj	37	18	
2025	Juni	30	18	
2025	Juli	28	0	
2025	Augusti	31	13	
2025	September	43	6	
2025	TOTALT	321 st	94 st	29%

Andel godkända ställföreträdare av totalt antal nyinkomna intresseanmälningar (2023-2025)



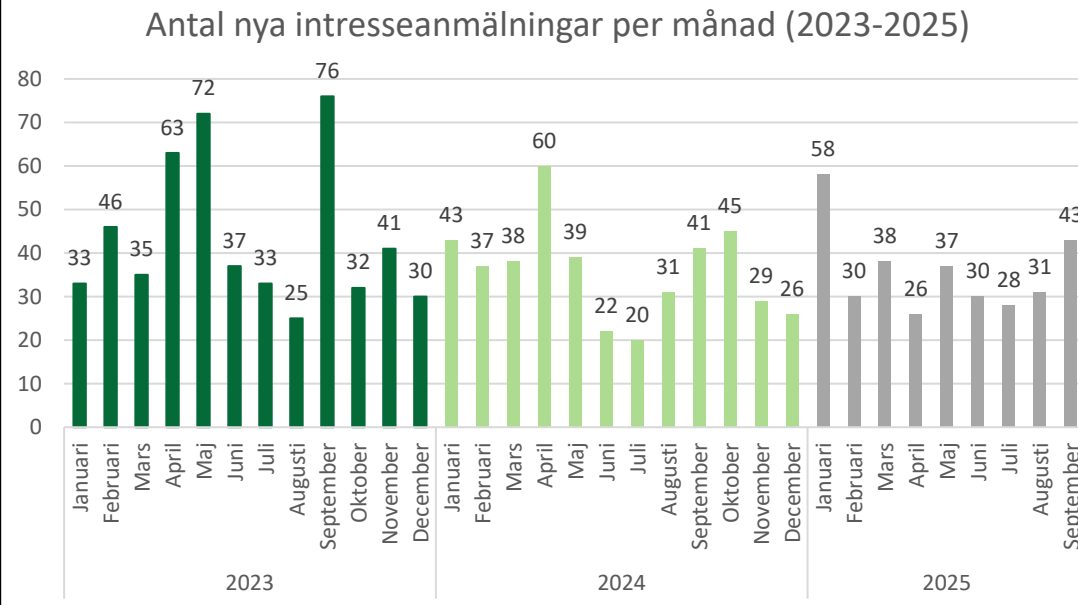
År	Andel godkända ställföreträdare (%)
2023	20%
2024	21%
2025	29%

Antal intresseanmälningar och godkända ställföreträdare per år (2023-2025)



År	Nya intresseanmälningar	Antal godkända ställföreträdare
2023	523	107
2024	431	91
2025	321	94

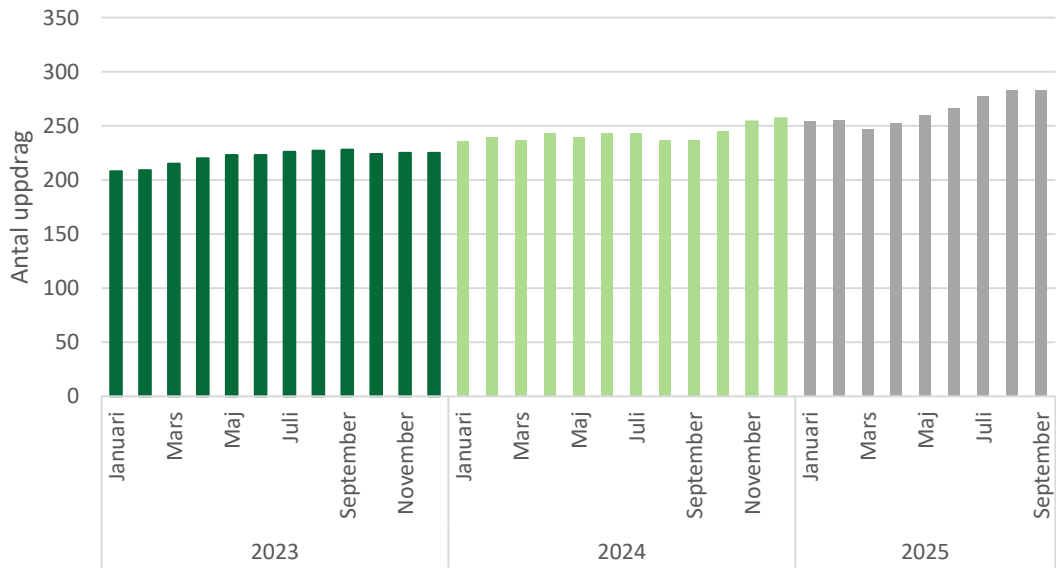
Antal nya intresseanmälningar per månad (2023-2025)



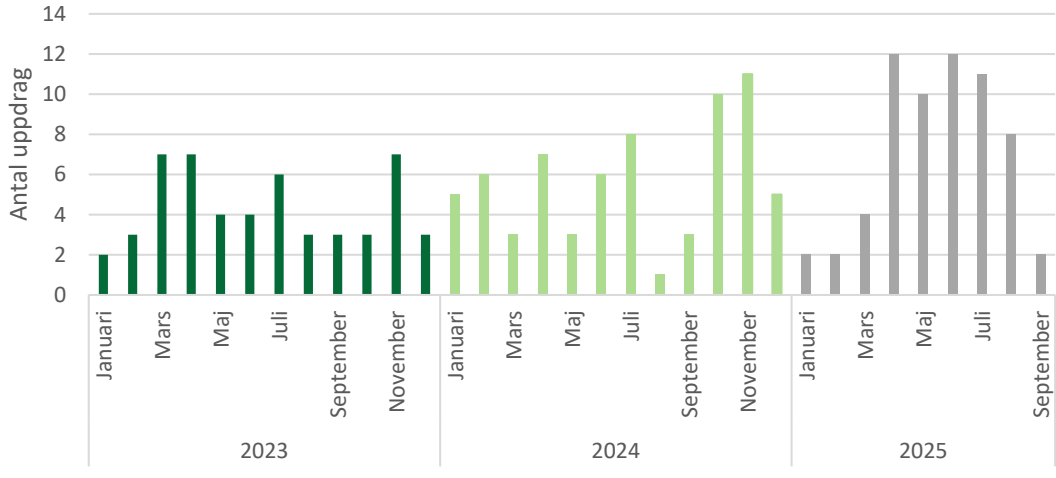
År	Månad	Antal nya intresseanmälningar
2023	Januari	33
	Februari	46
	Mars	35
	April	63
	Maj	72
	Juni	37
	Juli	33
	Augusti	25
	September	76
2024	Oktober	32
	November	41
	December	30
	Januari	43
	Februari	37
	Mars	38
	April	60
	Maj	39
	Juni	22
	Juli	20
	Augusti	31
	September	41
2025	Oktober	45
	November	29
	December	26
	Januari	58
	Februari	30
	Mars	38
	April	26
	Maj	37
	Juni	30
Juli	28	
Augusti	31	
September	43	

Förvaltarenheten					
År	Månad	Antal ställföreträdare (årsarbetskrafter)	Antal fördelade uppdrag	Antal avslutade uppdrag	Antal pågående uppdrag
2023	Januari	10	2	1	208
2023	Februari	10	3	2	209
2023	Mars	10	7	1	215
2023	April	10	7	2	220
2023	Maj	10	4	1	223
2023	Juni	10	4	4	223
2023	Juli	10	6	3	226
2023	Augusti	10	3	2	227
2023	September	10	3	2	228
2023	Oktober	10	3	7	224
2023	November	10	7	6	225
2023	December	10	3	3	225
2023	TOTALT		52 st	34 st	220 st (medel)
2024	Januari	12	5	3	236
2024	Februari	13	6	2	240
2024	Mars	12	3	6	237
2024	April	12	7	1	243
2024	Maj	12	3	6	240
2024	Juni	12	6	3	243
2024	Juli	12	8	8	243
2024	Augusti	12	1	7	237
2024	September	13	3	3	237
2024	Oktober	13	10	2	245
2024	November	13	11	2	254
2024	December	13	5	2	257
2024	TOTALT		68 st	45 st	243 st (medel)
2025	Januari	13	2	6	254
2025	Februari	13,5	2	1	255
2025	Mars	13,5	4	12	247
2025	April	14,5	12	7	252
2025	Maj	14,5	10	2	260
2025	Juni	14,5	12	6	266
2025	Juli	14,5	11	0	277
2025	Augusti	14,5	8	2	283
2025	September	14,5	2	2	283
2025	TOTALT		63 st	38 st	264 st (medel)

Antal pågående uppdrag hos förvaltarenheten vid utgången av respektive månad (2023-2025)



Antal fördelade uppdrag till förvaltarenheten per månad (2023-2025)



Antal avslutade uppdrag vid förvaltarenheten per månad (2023-2025)

